



Schweizerische Eidgenossenschaft
Confédération suisse
Confederazione Svizzera
Confederaziun svizra

Eidgenössisches Justiz- und Polizeidepartement EJPD

Staatssekretariat für Migration SEM
Information & Kommunikation
Statistikdienst

3003 Bern-Wabern, 23. Januar 2017



Asylstatistik

4. Quartal 2016

Die wichtigsten Eckdaten

Personenbestände

Bestand am Ende der Periode		Ende Dez. 2015	Ende Dez. 2016	+/- in %
Total Personen im Asylprozess in der Schweiz	Ende Monat	66'352	68'310	3.0
Total Personen im Verfahrensprozess	Ende Monat	32'701	30'800	-5.8
Erstinstanzlich hängig (im Asylentscheidungsprozess)	Ende Monat	29'805	27'711	-7.0
Erstinstanzlich entschieden, noch nicht rechtskräftig ¹⁾	Ende Monat	2'896	3'089	6.7
Total vorläufig aufgenommene Personen	Ende Monat	33'059	36'877	11.5
Vorläufig Aufgenommene ≤ 7 Jahre	Ende Monat	15'028	17'788	18.4
Vorläufig Aufgenommene > 7 Jahre	Ende Monat	9'711	9'602	-1.1
Vorläufig aufgenommene Flüchtlinge ≤ 7 Jahre	Ende Monat	6'423	7'473	16.3
Vorläufig aufgenommene Flüchtlinge > 7 Jahre	Ende Monat	1'897	2'014	6.2
Total Vollzugsaussetzungen	Ende Monat	507	500	-1.4
Aussetzungen (Gruppen)	Ende Monat	4	0	-100.0
Aussetzungen (Individuell)	Ende Monat	503	500	-0.6
Statistische Spezialfälle im Asylprozess	Ende Monat	85	133	56.5
Total Personen mit Vollzugsunterstützung VU	Ende Monat	4'647	4'170	-10.3
Total Personen mit Papierbeschaffung	Ende Monat	3'021	2'785	-7.8
Papierbeschaffung nach Asylverfahren	Ende Monat	2'539	2'321	-8.6
Papierbeschaffung ohne Asylverfahren	Ende Monat	482	464	-3.7
Total Personen in der Ausreiseorganisation	Ende Monat	542	461	-14.9
Ausreiseorganisation nach Asylverfahren	Ende Monat	367	321	-12.5
Ausreiseorganisation ohne Asylverfahren	Ende Monat	175	140	-20.0
Vollzugsunterstützung ausgesetzt oder blockiert	Ende Monat	479	428	-10.6
Statistische Spezialfälle in der Vollzugsunterstützung	Ende Monat	605	496	-18.0
Total anerkannte Flüchtlinge	Ende Monat	40'277	45'804	13.7
Flüchtlinge Ausweis B	Ende Monat	19'238	25'140	30.7
Flüchtlinge Ausweis C	Ende Monat	21'039	20'664	-1.8
Total Personen aus dem Asylbereich (inkl. VU)	Ende Monat	111'276	118'284	6.3

¹⁾ Im Rechtskraftprozess (inkl. hängig beim BVGer nach Asylverfahren).

Bewegungen

Bewegungszahlen in der Periode (Personen)		Quartal 3/2016	Quartal 4/2016	+/- in %
		1.1.-31.12.2015	1.1.-31.12.2016	
Einreiseanträge Asyl: Ausland, Familienzusammenführungen, Grenze und Flughafen	Quartal	1'003	1'245	24.1
	Jahreskumulation	4'027	4'062	0.9
Erledigungen auf Einreiseanträge Asyl: Ausland, Familienzusammenführungen, Grenze und Flughafen	Quartal	1'041	1'151	10.6
	Jahreskumulation	8'696	3'933	-54.8
Asylgesuche in der Schweiz	Quartal	7'105	5'825	-18.0
	Jahreskumulation	39'523	27'207	-31.2
Wiederaufnahmen Asylgesuche in der Schweiz	Quartal	352	300	-14.8
	Jahreskumulation	1'311	1'713	30.7
Erstinstanzlich behandelte Gesuche in der Schweiz	Quartal	7'462	7'825	4.9
	Jahreskumulation	28'118	31'299	11.3
Asylgewährungen	Quartal	1'288	1'445	12.2
	Jahreskumulation	6'377	5'985	-6.1
Ablehnungen mit vorläufiger Aufnahme	Quartal	1'576	1'883	19.5
	Jahreskumulation	7'050	6'802	-3.5
Ablehnungen ohne vorläufige Aufnahme	Quartal	1'133	1'042	-8.0
	Jahreskumulation	3'552	4'181	17.7
Nichteintretensentscheide mit vorläufiger Aufnahme	Quartal	14	24	71.4
	Jahreskumulation	59	48	-18.6
Nichteintretensentscheide ohne vorläufige Aufnahme	Quartal	2'061	2'286	10.9
	Jahreskumulation	8'362	9'345	11.8
Abschreibungen	Quartal	1'390	1'145	-17.6
	Jahreskumulation	2'718	4'938	81.7
Anerkennungsquote in % ¹	Quartal	21.2	21.6	-
	Jahreskumulation	25.1	22.7	-
Schutzquote in % ²	Quartal	47.4	50.2	-
	Jahreskumulation	53.1	48.7	-
Asyl für Gruppen gewährt (Resettlement)	Quartal	193	229	18.7
	Jahreskumulation	611	621	1.6
Vorläufige Aufnahmen	Quartal	1'734	2'017	16.3
	Jahreskumulation	7'787	7'369	-5.4
Vorläufige Aufnahmen AsylG und AuG	Quartal	1'512	1'783	17.9
	Jahreskumulation	5'253	5'634	7.3
Vorläufige Aufnahmen für Flüchtlinge	Quartal	222	234	5.4
	Jahreskumulation	2'534	1'735	-31.5
Beendigungen vorläufige Aufnahmen	Quartal	882	858	-2.7
	Jahreskumulation	3'466	3'639	5.0
Wiedererwägungsgesuche	Quartal	361	378	4.7
	Jahreskumulation	1'360	1'387	2.0
Erledigungen auf Wiedererwägungsgesuche	Quartal	356	377	5.9
	Jahreskumulation	1'446	1'459	0.9
Asylwiderrufe und Erlöschen Asyl	Quartal	246	314	27.6
	Jahreskumulation	969	1'214	25.3

¹ **Anerkennungsquote** = Anteil der Asylgewährungen am Total aller Entscheide (Asylgewährungen, Ablehnungen und NEE) ohne Abschreibungen zum Zeitpunkt des erstinstanzlichen Entscheids

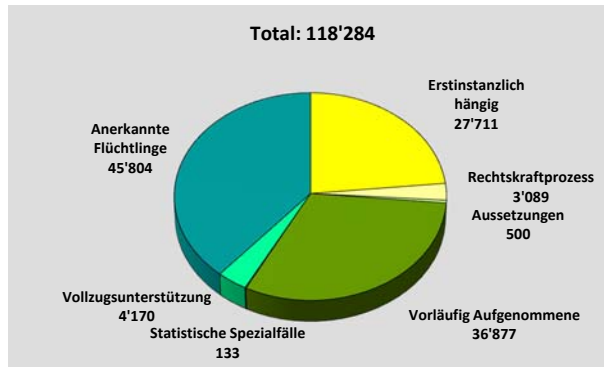
² **Schutzquote** = Anteil der Asylgewährungen plus vorläufige Aufnahmen am Total aller Entscheide (Asylgewährungen, Ablehnungen und NEE) ohne Abschreibungen zum Zeitpunkt des erstinstanzlichen Entscheids

Bewegungszahlen in der Periode (Personen)		Quartal 3/2016	Quartal 4/2016	+/- in %
		1.1.-31.12.2015	1.1.-31.12.2016	
Dublin: Ersuchen Out-Verfahren	Quartal	3'180	2'976	-6.4
	Jahreskumulation	17'377	15'203	-12.5
Dublin: Ersuchen In-Verfahren	Quartal	1'102	1'374	24.7
	Jahreskumulation	3'072	4'115	34.0
Dublin: Zustimmungen Out-Verfahren (inkl. Verfristungen)	Quartal	2'246	2'573	14.6
	Jahreskumulation	8'782	10'197	16.1
Dublin: Zustimmungen In-Verfahren (inkl. Verfristungen)	Quartal	309	491	58.9
	Jahreskumulation	1'205	1'302	8.0
Dublin: Nichteintretensentscheide (Art. 31a.1.b)	Quartal	1'964	2'185	11.3
	Jahreskumulation	7'915	8'874	12.1
Dublin: Überstellungen Out	Quartal	871	664	-23.8
	Jahreskumulation	2'461	3'750	52.4
Dublin: Überstellungen In	Quartal	115	119	3.5
	Jahreskumulation	558	469	-15.9
Rückübernahmeabkommen: Ersuchen Out-Verfahren	Quartal	130	151	16.2
	Jahreskumulation	615	649	5.5
Rückübernahmeabkommen: Ersuchen In-Verfahren	Quartal	4	6	50.0
	Jahreskumulation	13	18	38.5
Rückübernahmeabkommen: Zustimmungen Out-Verfahren	Quartal	119	139	16.8
	Jahreskumulation	529	608	14.9
Rückübernahmeabkommen: Zustimmungen In-Verfahren	Quartal	2	6	200.0
	Jahreskumulation	12	16	33.3
Rückübernahmeabkommen: Nichteintretensentscheide	Quartal	45	58	28.9
	Jahreskumulation	208	262	26.0
Rückübernahmeabkommen: Überstellungen Out	Quartal	84	86	2.4
	Jahreskumulation	255	346	35.7
Rückübernahmeabkommen: Überstellungen In	Quartal	0	3	-
	Jahreskumulation	6	4	-33.3
Härtefallregelung: Gesuche	Quartal	482	453	-6.0
	Jahreskumulation	1'951	2'008	2.9
Härtefallregelung: Gutheissungen	Quartal	464	434	-6.5
	Jahreskumulation	1'966	1'987	1.1
Gutheissungen Art. 84 Abs. 5 AuG nach einer vorläufigen Aufnahme	Quartal	430	418	-2.8
	Jahreskumulation	1'861	1'866	0.3
Gutheissungen Art. 14 Abs. 2 AsylG mit abgeschlossenem oder hängigem Asylverfahren	Quartal	34	16	-52.9
	Jahreskumulation	105	121	15.2

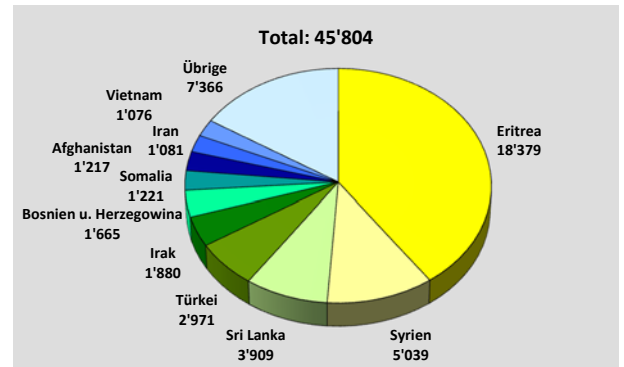
Bewegungszahlen in der Periode (Personen)		Quartal 3/2016	Quartal 4/2016	+/- in %
		1.1.-31.12.2015	1.1.-31.12.2016	
Total neue Aufenthalte Asylprozess	Quartal	7'745	6'477	-16.4
	Jahreskumulation	41'541	29'465	-29.1
Einreisen	Quartal	6'387	5'046	-21.0
	Jahreskumulation	37'570	24'264	-35.4
Wiederaufnahmen Aufenthalt	Quartal	549	525	-4.4
	Jahreskumulation	1'753	2'048	16.8
Geburten	Quartal	809	906	12.0
	Jahreskumulation	2'218	3'153	42.2
Total Eintritte in VU (inkl. Wiederaufnahmen)	Quartal	3'130	2'775	-11.3
	Jahreskumulation	12'502	12'965	3.7
Regelungen nach Asylgewährung	Quartal	1'351	1'582	17.1
	Jahreskumulation	6'438	6'098	-5.3
Kantonale Regelungen	Quartal	762	780	2.4
	Jahreskumulation	3'191	3'338	4.6
Weggang nach Asyl- oder Dublinentscheid	Quartal	2'244	2'133	-4.9
	Jahreskumulation	8'891	9'817	10.4
Abgänge und Vollzugsmeldungen Asylprozess * und Vollzugsunterstützung VU	Quartal	5'974	5'289	-11.5
	Jahreskumulation	19'150	22'961	19.9
Kontrollierte, selbständige Ausreisen	Quartal	590	491	-16.8
	Jahreskumulation	2'518	2'532	0.6
Rückführungen Heimatstaat	Quartal	772	850	10.1
	Jahreskumulation	3'913	3'520	-10.0
Rückführungen Drittstaat	Quartal	60	79	31.7
	Jahreskumulation	224	259	15.6
Rückführungen Dublinstaat	Quartal	714	567	-20.6
	Jahreskumulation	2'274	2'760	21.4
Unkontrollierte Abreisen	Quartal	2'682	2'276	-15.1
	Jahreskumulation	5'347	8'943	67.3
Andere Abgänge	Quartal	1'156	1'026	-11.2
	Jahreskumulation	4'874	4'947	1.5
Eintritte Papierbeschaffung nach Asylverfahren	Quartal	732	692	-5.5
	Jahreskumulation	2'942	2'975	1.1
Eintritte Papierbeschaffung ohne Asylverfahren	Quartal	110	85	-22.7
	Jahreskumulation	445	440	-1.1
Papiere beschafft	Quartal	460	362	-21.3
	Jahreskumulation	1'802	1'842	2.2
Papiere nicht beschafft	Quartal	109	52	-52.3
	Jahreskumulation	281	235	-16.4
Papiere vorhanden	Quartal	66	57	-13.6
	Jahreskumulation	209	318	52.2
Abschreibung Papierbeschaffung	Quartal	378	352	-6.9
	Jahreskumulation	1'555	1'484	-4.6

* Die Ausreisen/Abgänge aus dem Asylprozess (während oder mit Abschluss des Verfahrens) werden in den Tabellen der offiziellen Statistik seit Ende 2013 zusammen mit den Ausreisen/Abgängen nach Vollzugsunterstützung subsummiert (bis November 2013 nicht separat ausgewiesen).

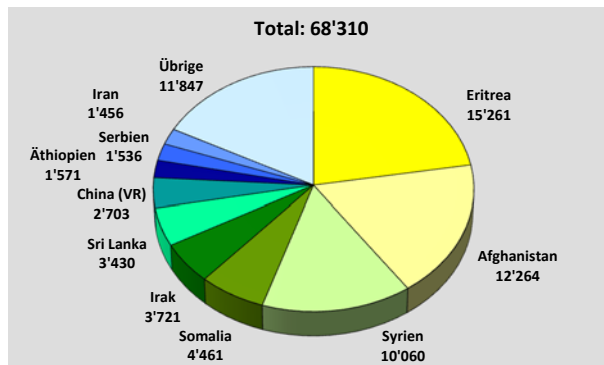
Bestände



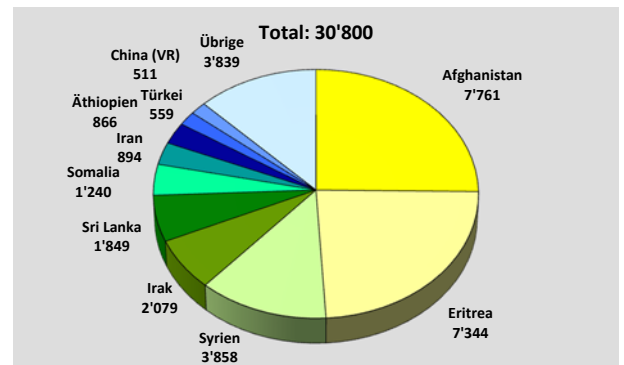
Personen des Asylbereichs (inkl. VU): Status



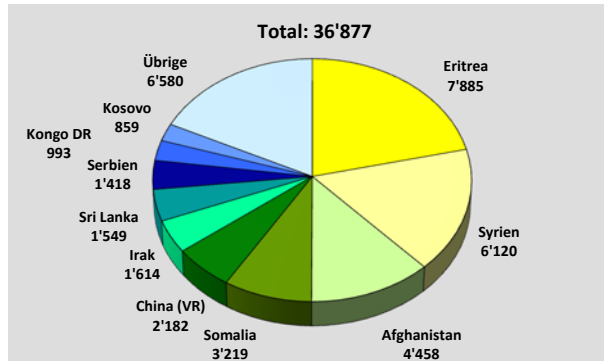
Anerkannte Flüchtlinge: Nationen



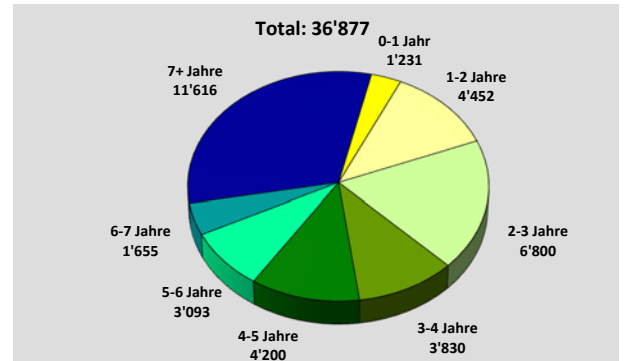
Personen im Asylprozess in der Schweiz: Nationen



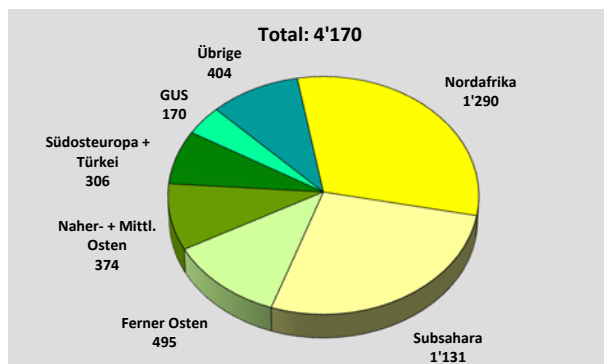
Personen im Verfahrensprozess: Nationen



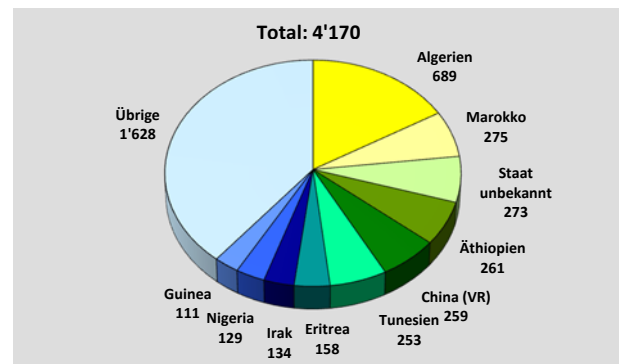
Vorläufig aufgenommene Personen: Nationen



Vorläufig Aufgenommene Personen: Aufenthaltsdauer seit der Einreise

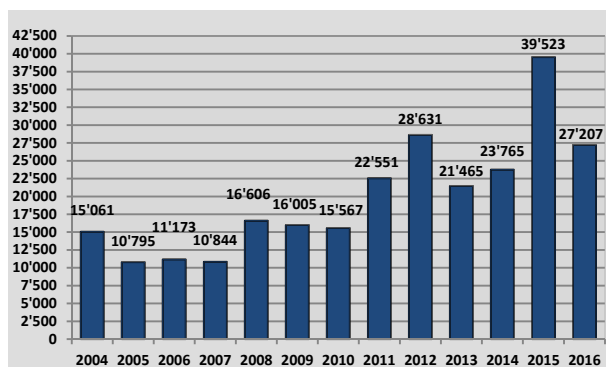


Personen mit Vollzugsunterstützung: Regionen

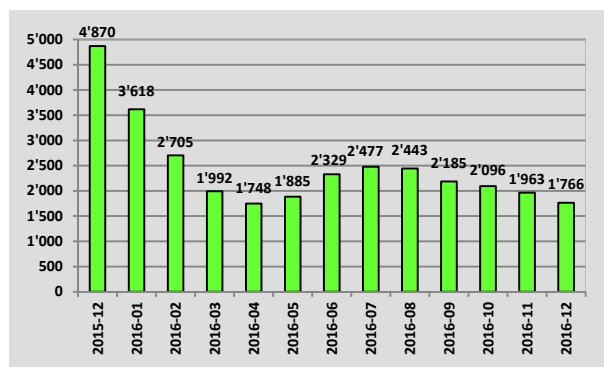


Personen mit Vollzugsunterstützung: Nationen

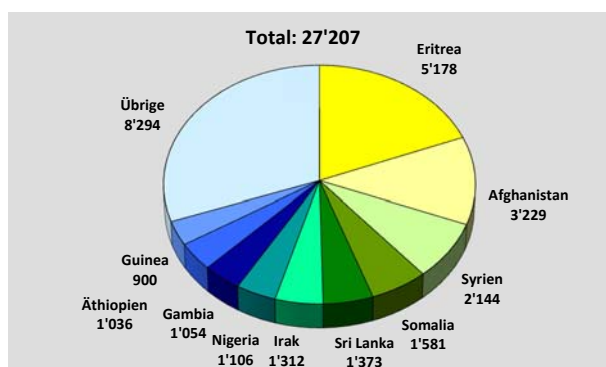
Asylgesuche



Asylgesuche nach Jahren



Asylgesuche nach Monaten

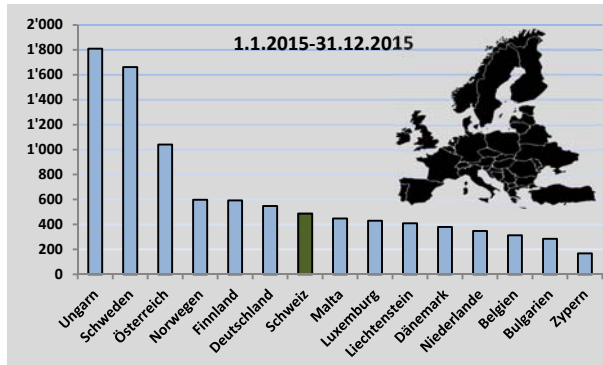


Asylgesuche 1.1. – 31.12.2016: Wichtigste Nationen

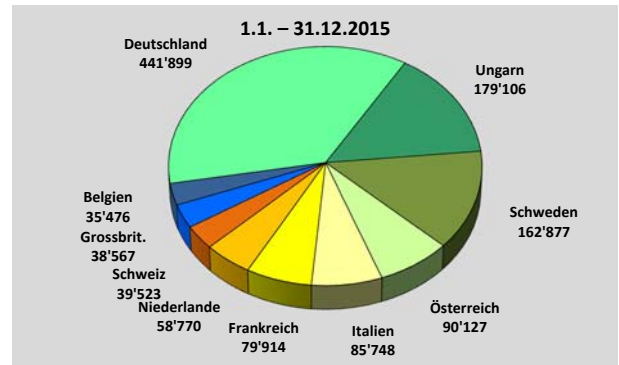
Asylgesuche nach Nationen

Rang	Nation	Asylgesuche 4. Quartal 2016	In Prozent vom Total	Vergleich zum Vorquartal absolut	Vergleich zum Vorquartal in Prozent	Asylgesuche Jan.-Dez. 2016	In Prozent vom Total	Vergleich zum Vorjahr absolut	Vergleich zum Vorjahr in Prozent
1	Eritrea	1'396	24.0	-745	-34.8	5'178	19.0	-4'788	-48.0
2	Syrien	499	8.6	92	22.6	2'144	7.9	-2'601	-54.8
3	Guinea	361	6.2	112	45.0	900	3.3	626	228.5
4	Afghanistan	339	5.8	-137	-28.8	3'229	11.9	-4'602	-58.8
5	Sri Lanka	273	4.7	-11	-3.9	1'373	5.0	-505	-26.9
6	Irak	230	3.9	56	32.2	1'312	4.8	-1'076	-45.1
7	Somalia	218	3.7	-171	-44.0	1'581	5.8	328	26.2
8	Äthiopien	196	3.4	-245	-55.6	1'036	3.8	437	73.0
9	Türkei	157	2.7	20	14.6	526	1.9	102	24.1
10	Nigeria	151	2.6	-150	-49.8	1'106	4.1	136	14.0
	Übrige	2'005	34.4	-101	-4.8	8'822	32.4	-373	-4.1
	Total	5'825	100.0	-1'280	-18.0	27'207	100.0	-12'316	-31.2

Asylgesuche im internationalen Vergleich

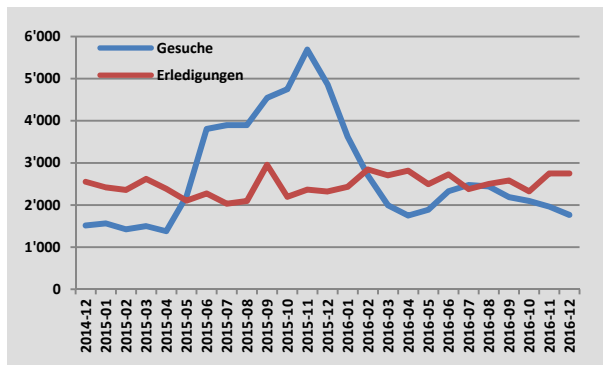


Anzahl Asylgesuche auf 100'000 Einwohner (Gesuche 2015, Bevölkerung Mitte 2015)

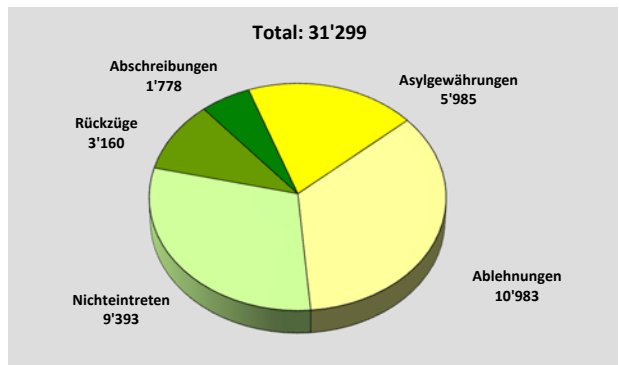


Asylgesuchszahlen in ausgewählten europäischen Staaten

Erstinstanzlich behandelte Gesuche und Regelungen



Entwicklung Gesuche und Erledigungen



Erstinstanzliche Erledigungen – 1.1. – 31.12.2016

Erledigungen und erstinstanzlich hängige Gesuche

	Erledigungen 4. Quartal 2016	in Prozent vom Total	Vergleich zum Vorquartal absolut	Vergleich zum Vorquartal in Prozent	Erledigungen Jan.-Dez. 2016	in Prozent vom Total	Vergleich zum Vorjahr absolut	Vergleich zum Vorjahr in Prozent
Asylgewährungen	1'445	18.5	157	12.2	5'985	19.1	-392	-6.1
Anerkennungsquote (in %)	21.6	-	0.4	-	22.7	-	-2.4	-
Ablehnungen mit VA	1'883	24.1	307	19.5	6'802	21.7	-248	-3.5
Nichteintreten mit VA	24	0.3	10	71.4	48	0.2	-11	-18.6
Schutzquote (in %)	50.2	-	2.8	-	48.7	-	-4.4	-
Ablehnungen ohne VA	1'042	13.3	-91	-8.0	4'181	13.4	629	17.7
Nichteintreten ohne VA	2'286	29.2	225	10.9	9'345	29.9	983	11.8
Abschreibungen	1'145	14.6	-245	-17.6	4'938	15.8	2'220	81.7
Total	7'825	100.0	363	4.9	31'299	100.0	3'181	11.3
Hängige Gesuche	27'711	-	-1'554	-5.3	27'711	-	-2'094	-7.0

Beendigungen von vorläufigen Aufnahmen und Asylwiderrufe

	Beendigungen 4. Quartal 2016	Vergleich zum Vorquartal absolut	Vergleich zum Vorquartal in Prozent	Beendigungen Jan.-Dez. 2016	Vergleich zum Vorjahr absolut	Vergleich zum Vorjahr in Prozent
Beendigungen vorl. Aufnahmen	858	-24	-2.7	3'619	173	5.0
Asylwiderrufe und Erlöschen	314	68	27.6	1'214	245	25.3

Aufenthaltsregelungen und Abgänge

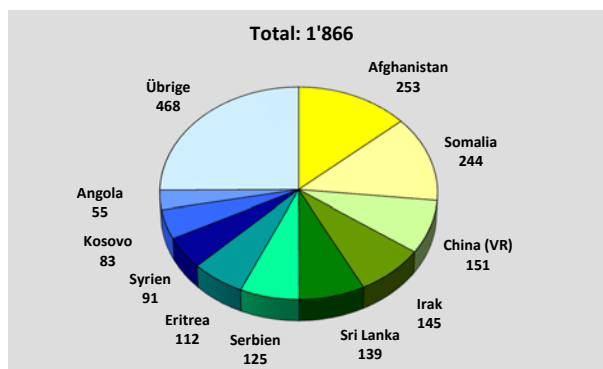
Aufenthaltsregelungen

	Regelungen 4. Quartal 2016	Vergleich zum Vorquartal absolut	Vergleich zum Vorquartal in Prozent	Regelungen Jan.-Dez. 2016	Vergleich zum Vorjahr absolut	Vergleich zum Vorjahr in Prozent
Regelungen nach Asylgewährung	1'582	231	17.1	6'098	-340	-5.3
Vorläufige Aufnahmen VA	2'017	283	16.3	7'369	-418	-5.4
VA AsylG und AuG	1'783	271	17.9	5'634	381	7.3
VA für Flüchtlinge	234	12	5.4	1'735	-799	-31.5
Fremdenpolizeiliche Regelungen ¹⁾	281	13	4.9	1'160	175	17.8
Härtefallregelungen ²⁾	418	-12	-2.8	1'860	-8	-0.4
Andere Regelungen	81	17	26.6	318	-20	-5.9
Total	4'379	532	13.8	16'805	-611	-3.5

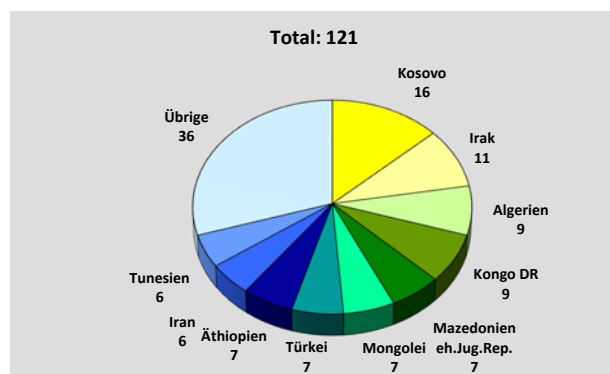
¹⁾ Fremdenpolizeiliche Regelungen: Alle Personen, welche eine Regelung aufgrund eines Anspruchs erhalten (z.B. Heirat), sowie solche welche eine Regelung ohne Anspruch erhalten haben (z.B. Familienzusammenführung). Ebenfalls betroffen sind Personen nach Feststellung der Staatenlosigkeit.

²⁾ Härtefallregelungen: Alle Regelungen nach Art. 84 Abs.5 AuG für Personen, welche eine vorläufige Aufnahme hatten, sowie Härtefallregelungen nach Art. 14 Abs. 2 AsylG für Personen, welche vorher ein hängiges Asylverfahren hatten. Nicht ausgewiesen werden hier Personen mit einem rechtskräftig abgewiesenen Asylgesuch, für welche später eine Härtefallregelung gemäss Art. 14 Abs.2 AsylG getroffen wurde.

Härtefallregelungen



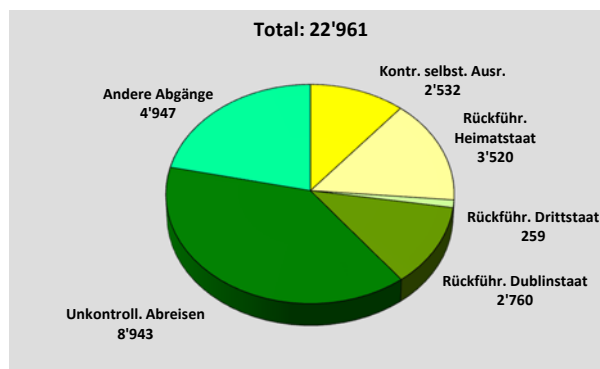
**Härtefallregelungen Art. 84 Abs. 5 AuG
nach Nationen – 1.1. – 31.12.2016**



**Härtefallregelungen Art. 14 Abs. 2 AsylG
nach Nationen – 1.1. – 31.12.2016**

	Regelungen 4. Quartal 2016	Vergleich zum Vorquartal absolut	Vergleich zum Vorquartal in Prozent	Regelungen Jan.-Dez. 2016	Vergleich zum Vorjahr absolut	Vergleich zum Vorjahr in Prozent
Gutheissungen nach vorläufiger Aufnahme Art. 84 Abs. 5 AuG	418	-12	-2.8	1'866	5	0.3
Gutheissungen nach Art. 14 Abs. 2 AsylG	16	-18	-52.9	121	16	15.2
Asylverfahren hängig	0	0	-	0	-9	-100.0
Asylverfahren abgeschlossen	16	-18	-52.9	121	25	26.0
Total	434	-30	-6.5	1'987	21	1.1

Abgänge und Vollzugsmeldungen aus Asylprozess und Vollzugsunterstützung (Asyl + AuG)



Abgänge und Vollzugsmeldungen (Asyl + AuG)
1.1. – 31.12.2016

Abgänge und Vollzugsmeldungen (Asyl + AuG) nach Nation

Rang	Nation	Regelungen und Abgänge 4. Quartal 2016	In Prozent vom Total	Vergleich zum Vorquartal absolut	Vergleich zum Vorquartal in Prozent	Regelungen und Abgänge Jan.-Dez. 2016	In Prozent vom Total	Vergleich zum Vorjahr absolut	Vergleich zum Vorjahr in Prozent
1	Eritrea	497	9.4	-18	-3.5	1'483	6.5	630	73.9
2	Guinea	395	7.5	164	71.0	984	4.3	552	127.8
3	Nigeria	308	5.8	-219	-41.6	1'613	7.0	342	26.9
4	Albanien	255	4.8	-3	-1.2	1'071	4.7	-655	-37.9
5	Gambia	234	4.4	-121	-34.1	1'438	6.3	435	43.4
6	Äthiopien	195	3.7	-17	-8.0	546	2.4	362	196.7
7	Serbien	191	3.6	-62	-24.5	857	3.7	-4	-0.5
8	Algerien	187	3.5	-35	-15.8	934	4.1	293	45.7
9	Somalia	185	3.5	-74	-28.6	821	3.6	354	75.8
10	Marokko	172	3.3	-68	-28.3	901	3.9	222	32.7
	Übrige	2'670	50.5	-232	-8.0	12'313	53.6	1'280	11.6
	Total	5'289	100.0	-685	-11.5	22'961	100.0	3'811	19.9

Hinweise

Die vollständigen Übersichtstabellen werden jeweils für den aktuellen Monat sowie das Jahres-total erstellt und auf der Internetseite des Staatssekretariats für Migration als Excel-Files öffentlich zugänglich abgelegt ¹⁾.

¹⁾ <https://www.sem.admin.ch/sem/de/home/publiservice/statistik/asylstatistik.html>