



Eine Erwerbsbewilligung beantragen

Einleitung

Die Art. 3 bis 13 des VSG¹ regeln den Zugang, den Erwerb, den Besitz, die Weitergabe, die Einfuhr und die Ausfuhr von Vorläuferstoffen für explosivfähige Stoffe durch private Verwender, aufgeführt in der Liste in Anhang 1 der VVSG². Je nach Zugangsstufe des Vorläuferstoffes müssen private Verwender eine Erwerbsbewilligung bei fedpol³ beantragen gemäss Art. 6 des VSG.

Erforderliche Informationen für den Antrag einer Erwerbsbewilligung

- Vorname
- Name
- Korrespondenzsprache
- Geburtsdatum
- AHV-Nummer
- Staatsangehörigkeit
- Ausweisdokument (Identitätskarte, Pass, Aufenthaltstitel)
- Wohnadresse in der Schweiz
- Geplanter Verwendungszweck des Vorläuferstoffes

1.1. Beantragen einer Erwerbsbewilligung

Der private Verwender im Sinne des VSG und der VVSG kann über das [öffentliche Portal](#) von fedpol eine Bewilligung beantragen. Um dies zu tun, muss er wie in *Abbildung 1* auf die Schaltfläche «Eine Erwerbsbewilligung beantragen» klicken.

¹ Bundesgesetz über Vorläuferstoffe für explosivfähige Stoffe

² Verordnung über Vorläuferstoffe für explosionsfähige Stoffe

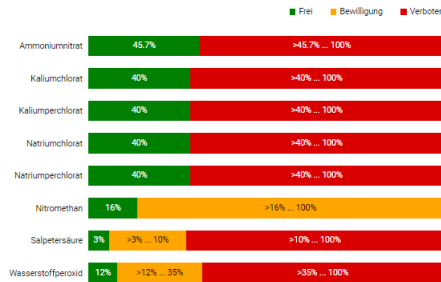
³ Bundesamt für Polizei fedpol

Home

Willkommen im fedpol Online-Portal

Dieses Portal ermöglicht die Interaktion mit fedpol in Bezug auf Vorläuferstoffe für explosionsfähige Stoffe. Diese Stoffe unterliegen dem Bundesgesetz für explosionsfähige Stoffe VSS und sind in Anhang 1 der Verordnung VVSS zu finden.

- Eine Erwerbsbewilligung beantragen
- Ihre Verkaufsstelle eröffnen
- Eine Erwerbsbewilligung ansehen
- Ihre Verkaufsstelle verwalten
- Ihren Account verwalten
- Bei Verkaufsstelle aktivieren
- Einen Verdacht melden
- Eine Abgabe erfassen



* Sind in einem Gemisch mehrere der aufgeführten Chlorate und Perchlorate enthalten und überschreitet deren Gesamtkonzentration den Grenzwert von 40%, so gilt ebenfalls die Zugangsstufe "Verbotener Zugang".

** Bei Ammoniumnitrat entspricht der Grenzwert von 45.7% einem Stickstoffgehalt von 16%.

Abbildung 1: Public Area

Nach dem Klick auf die Schaltfläche öffnet sich eine Seite mit fünf Schritten, siehe *Abbildung 2*.

Home Gesuche - Bescheide - Bewilligungen Import - Export

Gesuch Erwerbsbewilligung



Änderungen an den Stammdaten können auf der Seite *Benutzerkonto pflegen* vorgenommen werden.

Name: Herr Nationalität: Schweiz
 Vorname: Hans Identitätskarte:
 Familienname: Muster Identifikationsnummer: E2222222
 Hauptsprache: Französisch E-Mail-Adresse: hans.muster@test.ch
 Geburtsdatum: 1.1.1990 Telefon:
 ANZ-Nummer: 756.1111.1111.23 Handy:

Weiter

Abbildung 2 : Personendaten

In Schritt « 1 » muss der private Verwender mindestens die personenbezogenen Daten aus den mit «*» gekennzeichneten und in *Abbildung 2* markierten Feldern angeben. Sobald die Felder ausgefüllt sind, einfach auf «Weiter» klicken. In Schritt « 2 », muss der private

Verwender seine Wohnadresse angeben, die sich zwingend in der Schweiz befinden muss, weshalb dieses Feld nicht geändert werden kann. Die Felder, die der Benutzer zwingend ausfüllen muss, sind in *Abbildung 3* hervorgehoben. Sobald die Felder ausgefüllt sind, kann der Benutzer auf «Weiter» klicken.

Schweizerische Eidgenossenschaft
Confédération suisse
Confederazione Svizzera
Confederaziun Svizra

public-area-fedpol

DE FR IT EN

Home Gesuche - Bescheide - Bewilligungen Import - Export

Gesuch Erwerbsbewilligung

Person Wohnsitzadresse Rechnungs-Adresse Produkte Übersicht

Änderungen an den Stammdaten können auf der Seite **Benutzerkonto pflegen** vorgenommen werden.

Strasse Muster Adresszeile 1

Wohnungsnummer 123 Wohnungs Nummer Adresszeile 2

PLZ / Ort 8050 Zürich

Land Schweiz

Zurück Weiter

Edgenössisches Justiz- und Polizeidepartement E.JPD
© 2022 Informatik Service Center ISC-E.JPD

Abbildung 3 : Wohnsitzadresse

Dies führt den Benutzer zu Schritt «³». In diesem Schritt hat der Benutzer die Wahl, dieselbe Adresse wie im Schritt «²» (Standardwert) zu verwenden oder eine andere Rechnungsadresse anzugeben. Gibt der Nutzer eine andere Rechnungsadresse als die Adresse seines Wohnsitzes an, muss er die in *Abbildung 4* gekennzeichneten Felder ausfüllen. Es kann sich um eine Privatadresse handeln, bzw. wie auf *Abbildung 5* um eine Geschäftsadresse. Sobald dieser Schritt abgeschlossen ist, klickt der Benutzer auf «Weiter» und geht zu Schritt «⁴».

Gesuch Erwerbsbewilligung



Rechnungsadresse identisch mit der Wohnsitzadresse

i Änderungen an den Stammdaten können auf der Seite **Benutzerkonto pflegen** vorgenommen werden.

Organisation

Strasse * Money Alley

Wohnungsnummer

Postfach Nummer

Postfach Nummer

PLZ * Ort *

Land * Kaiman-Inseln

Adresszeile 1

Adresszeile 2

Zurück Weiter

Abbildung 4 : Rechnungsadresse

Gesuch Erwerbsbewilligung



Rechnungsadresse identisch mit der Wohnsitzadresse

i Änderungen an den Stammdaten können auf der Seite **Benutzerkonto pflegen** vorgenommen werden.

Organisation

Strasse * Money Alley

Wohnungsnummer

Name der Organisation * SS Wohnungsnummer

Namenszusatz der Organisation *

Postfach Nummer

Postfach Nummer

PLZ * Ort *

Land * Kaiman-Inseln

Adresszeile 1

Adresszeile 2

Zurück Weiter

Abbildung 5 : Rechnungsadresse einer Organisation

In Schritt «⁴», gibt der Verwender den Stoff an für welchen er eine Bewilligung benötigt. Die Zentralstelle Explosivstoffe von fedpol erteilt **immer** Bewilligungen für die im Antrag enthaltenen Stoffe. Dies gilt auch dann, wenn der private Verwender ein Produkt angegeben hat. Durch diese Erleichterung braucht der Kunde die Zusammensetzung des Produkts, das er täglich verwendet, nicht zu kennen. *Abbildung 6* veranschaulicht den Inhalt des Antrags, unabhängig davon, ob es sich um ein Erzeugnis oder einen Stoff handelt. Nachdem die Stoffe oder Produkte eingegeben sind, kann die Privatperson auf «Weiter» klicken. Die roten Felder sind in allen Fällen obligatorisch, während die gelben Felder nur dann obligatorisch sind, wenn der Benutzer einen Stoff erwähnt.

The screenshot shows the 'public-area-fedpol' web interface. At the top, there is a navigation bar with 'Home', 'Gesuche - Bescheide - Bewilligungen', and 'Import - Export'. Below this, the page title is 'Gesuch Erwerbsbewilligung'. A progress indicator shows five steps: 1. Person, 2. Wohnsitzadresse, 3. Rechnungs-Adresse, 4. Produkte (highlighted with a red circle), and 5. Übersicht. The 'Produkte' section contains three input fields: 'Produkt*' (Salpetersäure), 'Verwendungsart*' (Metallätzung), and 'Konzentration*' (10). The 'Konzentration*' field is highlighted in yellow. At the bottom right, there are 'Zurück' and 'Weiter' buttons.

Abbildung 6 : Wahl der Substanz oder des Produkts

In Schritt «⁵», erhält der Benutzer eine Gesamtübersicht seiner Daten, siehe *Abbildung 7*. Um die Anfrage versenden zu können, muss der Nutzer der Datenschutzerklärung zustimmen und bestätigen, dass er Kenntnis von den durch die Anfrage entstehenden Kosten erlangt hat, und anschliessend auf «Anfrage versenden» klicken. Nach Übermittlung der Anfrage an fedpol wird diese umgehend bearbeitet. Abhängig von der Anzahl der Anfragen, die bei fedpol eingehen, kann die Bearbeitung Ihrer Anfrage mindestens zwei Wochen dauern.

Schweizerische Eidgenossenschaft
Confédération suisse
Confederazione Svizzera
Confederaziun Svizra

public-area-fedpol

DE FR IT EN

Home Gesuche - Bescheide - Bewilligungen Import - Export

Gesuch Erwerbsbewilligung

Person Wohnsitzadresse Rechnungs-Adresse Produkte Übersicht

Person

Anrede: Herr
Vorname: Hans
Familienname: Muster
Korrespondenzsprache: Französisch
Geburtsdatum: 1.7.1990
ANR-Nummer: 756.1111.1111.23
www.sssss.sssss.ch

Nationalität: Schweiz
Ausweis-Typ: Identitätskarte
Ausweis-Nummer: E2222222
E-Mail-Adresse: hans.muster@test.ch

Wohnsitzadresse

Strasse: Muster
Hausnummer: 123
PLZ / Ort: 8050 Zürich
Land: Schweiz

Rechnungs-Adresse

Rechnungsadresse identisch mit der Wohnsitzadresse

Produkte

Produkt	Verwendungsweck	Konsumieren *
CLORATO DI POTASSIO	Metallätzung	10

Rechtliches

Ich habe die Datenschutzbestimmungen gelesen und stimme diesen zu.

Ich bin mir bewusst, dass durch das Absenden des Gesuchs Kosten entstehen, welche dem Absender in Rechnung gestellt werden. Diese Kosten sind im VVG zu finden.


Zurück Gesuch absenden

Schweizerische Eidgenossenschaft
Confédération suisse
Confederazione Svizzera
Confederaziun Svizra

Eidgenössisches Justiz- und Polizeidepartement EJPD
© 2022 Informatik Service Center ISC-EJPD

Abbildung 7 : Übersicht

1.2. Ab dem zweiten Antrag auf Erwerbsbewilligung

Stellt ein privater Verwender nicht zum ersten Mal einen Bewilligungsantrag, so sind alle Felder, die bei der ersten Anfrage übermittelt wurden, bereits ausgefüllt, mit Ausnahme der Felder für den Schritt « 4 » und einige Felder von Schritt « 5 ». Um Änderungen an seinen personenbezogenen Daten vorzunehmen, muss der private Verwender sein persönliches Konto aufrufen, indem er auf «  » klickt, die Änderungen wie auf der Seite in *Abbildung 8* dargestellt vornimmt und erst dann den Antrag stellt. Die in *Abbildung 8* dargestellten Daten können nicht geändert werden.

Schweizerische Eidgenossenschaft
 Confédération suisse
 Confederazione Svizzera
 Confederaziun svizra

public-area-fedpol

DE FR IT EN

Home Gesuche - Bescheide - Bewilligungen Import - Export

Person Detail

Anrede: **Herr**
 Vorname: **Hans**
 Familienname: **Muster**
 E-Mail-Adresse: **hans.muster@test.ch**

Korrespondenzsprache: **Französisch**
 Geburtsdatum: **1.7.1990**
 AAI-Nummer: **756.1111.1111.23**
 Nationalität: **Schweiz**

Identifikationsart: **Identitätskarte**
 Identifikationsnummer: **E2222222**

Account-Information
 E-Mail-Adresse: **david.rumo@fedpol.admin.ch**

Adressinformation
 Kontakt-Information

Abbildung 8 : Informationen zum persönlichen Konto

1.3. Entscheidung über Antrag auf Erwerbsbewilligung

Die Entscheidung von fedpol wird je nach Art der Anfrage (elektronisch oder auf dem Postweg) entweder elektronisch oder per Post mitgeteilt. In der Regel dauert die Bearbeitung eines Antrags weniger als zwei Wochen.

1.3.1. Elektronische Anfrage

Wurde die Anfrage elektronisch gestellt, erhält der Nutzer eine Benachrichtigung per E-Mail, sobald die Entscheidung im öffentlichen Portal abrufbar ist. Durch Anwählen der Schaltfläche «eine Erwerbsbewilligung ansehen» im Online-Portal öffnet sich die Seite Erwerbsbewilligung und Gesuche (Abbildung 9).

Schweizerische Eidgenossenschaft
 Confédération suisse
 Confederazione Svizzera
 Confederaziun svizra

public-area-fedpol

DE FR IT EN

Home

Erwerbsbewilligung und Gesuche


[Aktuelle Erwerbsbewilligung herunterladen](#)

Gesuche

Eingegangen am	Artikel	Entschieden am	Entscheid-Status
14.12.2022	acide nitrique 20-65%	14.12.2022	Bewilligt
20.12.2022	Girod Oxygène actif liquide	21.12.2022	Bewilligt

Eidgenössisches Justiz- und Polizeidepartement E.JPD
 © 2022 Informatik Service Center ISC-E.JPD

Abbildung 9 : Erwerbsbewilligung und Gesuche

Mithilfe des Symbols "" kann er den Bescheid herunterladen und durch Klicken auf den Button "Aktuelle Erwerbsbewilligung herunterladen" die Berechtigung, mit der er in die

Verkaufsstelle seiner Wahl gehen kann, um dort einzukaufen. Die Rechnung wird ihm per Post zugeschickt.

1.3.2. Anfrage auf dem Postweg

Wurde ein Antrag auf dem Postweg gestellt, erhält der private Verwender alle Dokumente auf dem Postweg.